

このたびは、当社商品お買い上げいただき、誠にありがとうございます。ご使用前に必ずこの取扱説明書をお読みいただき、正しくお使いください。

また、お読みになった後は、お使いになる方がいつでも見られるところに必ず保管してください。

パーソナル ラクラク給水加湿器80

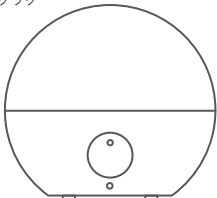
取扱説明書

もくじ

- 安全上のご注意 ————— P.1～P.2
- 故障かな?と思ったら ————— P.3
- 保証書 ————— P.4
- 各部のなまえ ————— P.5
- 使いかた ————— P.6～P.7
- お手入れと保管 ————— P.8



毎日の給水作業がラクラク



■製品仕様

本体サイズ	W165mm×D165mm×H150mm
本体重量	約350g(アダプターを除く)
主要材質	ABS樹脂
電源	家庭用コンセント電源:AC100V 50/60Hz
消費電力	16W (ミスト最大)
加湿方式	超音波式
加湿量	約80ml/h (ミスト最大目安)・無段階調整機能付き
タンク容量	500ml
連続運転時間	約6時間(500ml給水時にミスト最大量で運転した場合)
アロマ対応	水溶性のアロマ
電源コード長さ	約1.7m
付属品	専用ACアダプター/お手入れブラシ/取扱説明書(保証書)

※製品仕様および外観は改良のため、予告なく変更することがあります。

製造・発売元 **株式会社トップランド**

安全上のご注意 必ずお守りください

★ご使用になる前に「安全上のご注意」をよくお読みの上、正しくお使いください。

ここに記載の注意事項は、製品を安全に正しくお使いいただき、誤った取り扱いによる人への危害や財産への損害を未然に防止するためのものです。

- ⚠ 警告** 『誤った取り扱いをすると、人が死亡または、重傷を負う可能性が想定される内容』を含めて、『してはならないこと』を示しています。
- ⚠ 注意** 『誤った取り扱いをすると、人が傷害を負う可能性や物的損害の発生が想定される内容』を含めて、使用上の注意を示しています。

図記号の例

⊘ この記号は、「**してはいけないこと**」の内容を告げるものです。

❗ この記号は、「**必ずすること**」の内容を告げるものです。

⚠ 警告	
⊘	<ul style="list-style-type: none"> ●分解したり修理や改造しないでください。⇒故障や感電の原因になります。 ●本製品の目的以外の使用はしないでください。⇒事故やけがの原因になります。 ●水がかかったり湿気が多い場所、直射日光の当たる場所、暖房器具の近くなどの高温となる場所や落下や転倒の恐れがある不安定な場所で使用しないでください。⇒感電や火災の原因となることがあります。 ●交流100V以外での使用はしないでください。本製品を使用できるのは日本国内のみです。⇒感電や火災の原因になります。 ●給水タンク内の超音波振動板には、直接触れないでください。また、運転中にタンク内の水に触れないでください。⇒事故やけがの原因になります。
❗	<ul style="list-style-type: none"> ●この製品は電気で作動しておりますので、発火する危険があります。万一、吹出し口以外から煙が出たり異臭がした場合は、本体の電源を切り、以後の使用は避けてください。⇒事故や火災の原因になります。 ●湿気を嫌うパソコンなどの精密機器からは50cm以上離し、直接ミストが当たらないようにしてください。⇒感電や火災の原因となることがあります。

安全上のご注意 必ずお守りください (つづき)

⚠ 注意	
❗	<ul style="list-style-type: none"> ●超音波振動板のお手入れは必ず行ってください。堆積物が付着すると動作障害を起こす恐れがあります。本体を含めお手入れには、ベンジンやシンナーなど有機溶剤が含まれているものは使用しないでください。表面を痛めたり、故障の原因になることがありますので乾いた柔らかい布で乾拭きしてください。 ●使用する水は必ず水道水を使用してください。ミネラルウォーター、アルカリイオン水、天然水、井戸水、浄水器や温水器を通した水などは使用しないでください。 ●給水タンク内の水は毎日新しい水と入れ替えた下さい。長時間放置するとカビや雑菌が繁殖しやすくなります。給水タンク内は定期的にお手入れをして清潔に保ってください。 ●水溶性のアロマウォーターのみをご使用ください。エッセンシャルオイル等の精油を入れると故障の原因となります。
⊘	<ul style="list-style-type: none"> ●500ml以上の水を給水タンクに入れないでください。(給水タンク内の目印を目安に給水してください。)500ml以上の水を入れた場合、適切にミストが出なくなったり、給水タンクから水があふれる場合があります。 ●ペット(動物)に対して使用しないでください。ペットが本体や電源コードを傷め、思わぬ事故の原因になる場合があります。 ●ミストが壁、天井や家具などに直接当たらないようにしてください。水や水の成分が着いてシミや汚れの原因になります。 ●本体やACアダプターに強い振動や衝撃を与えたり、上に重いものを置かないでください。故障や破損の原因になります。 ●湿気が多い場所、油煙などの多い場所、直射日光の当たる場所や車中、暖房器具の近くなどの高温となる場所で保管しないでください。

■免責事項

- この製品は一般家庭用です。(業務用ではありません)医療目的及び空調設備での使用や、特定の効果(ヒーリング等)を求める行為などへの使用は意図されておりません。これらに使用されても弊社はいかなる責任も負いかねます。
- 万一、雑菌や微生物の繁殖した水を加湿器で使用した場合、噴霧されたミストを吸い込むことにより肺にダメージを与える事(加湿器病)が周知されています。使用する水の品質についてはご使用になる方ご自身の管理及び責任のもとでご利用ください。不十分な管理のもとで使用された場合、弊社はいかなる責任も負いかねます。
- この製品は特性上、周囲を濡らしたり濡らす事があります。また、水の成分が結晶化したものが飛散することがあります。これによる本製品の使用によって生じた直接、間接の損害について弊社はその責を負わないものとします。あらかじめご了承ください。

故障かな?と思ったら (P.6～P.7もご確認ください)

下記の表でお調べください。改善されない場合は、トップランドお客様センターにご連絡ください。

症状	主な原因	処置
電源が入らない	ACアダプターがコンセントから抜けている	コンセントから本体までのACアダプターの接続のしかたを確認する
	ACアダプターのDCプラグが本体のDCジャックから抜けている	
運転が停止した	8時間以上の使用により自動OFF機能が作動した	ON/OFFスイッチをOFFに戻してから、再度ONにする
	給水タンク内の水がなくなっている(空焚き防止機能が作動した)	給水タンクに水を補充し、ON/OFFスイッチをOFFに戻してから、再度ONにする
ミスト量が少ない	給水タンク内の水が少ない	給水タンクに水を補充する
	ミスト量調整ダイヤルの設定が弱い	ミスト量調整ダイヤルを時計回りに回す
悪臭がする	給水タンクに水を入れすぎている	給水タンク内に適量の水を給水する(目印以下に給水)
	給水タンク内の水が古い	給水タンク内の水を捨て、洗浄したあと、新しい水を給水する

お客様センター

03-5501-1695

《受付:月曜日～金曜日 9:00～17:00》

※祝祭日、特定季節休業日を除く。

株式会社トップランド 〒427-0033 静岡県島田市相賀2508-23

保証書 持込修理

この保証書は本書に明示した期間、条件のもとにおいて無料交換をお約束するものです。したがって、お客様の法律上の権利を制限するものではありませんので、保証期間経過後などで不明な場合は、お買い上げの販売店または表記のお客様センターにご相談ください。

品名	パーソナル ラクラク給水加湿器80		
品番	SH-RK80シリーズ/M7202シリーズ		
保証期間	お買い上げ日より1年		
保証対象	本 体		
ご購入日	年 月 日		
お客様	お名前		
	ご住所 〒	—	
	電話番号	()	
販売店			

故障内容など

(販売店様へ:販売店印を捺印ください。上記の項目欄に無記入の場合無効となる場合がありますので、必ずご記入いただくようお願いいたします。)

保証とアフターサービス

■保証書について
お手数をお掛けいたしますが、左記にご記入のうえ保証内容などをお読みいただき、販売店の発行するシートか領収書とともに大切に保管してください。交換を依頼される場合は必ず保証書、お買い上げのシートまたは領収書とともに弊社お客様センターへご連絡ください。

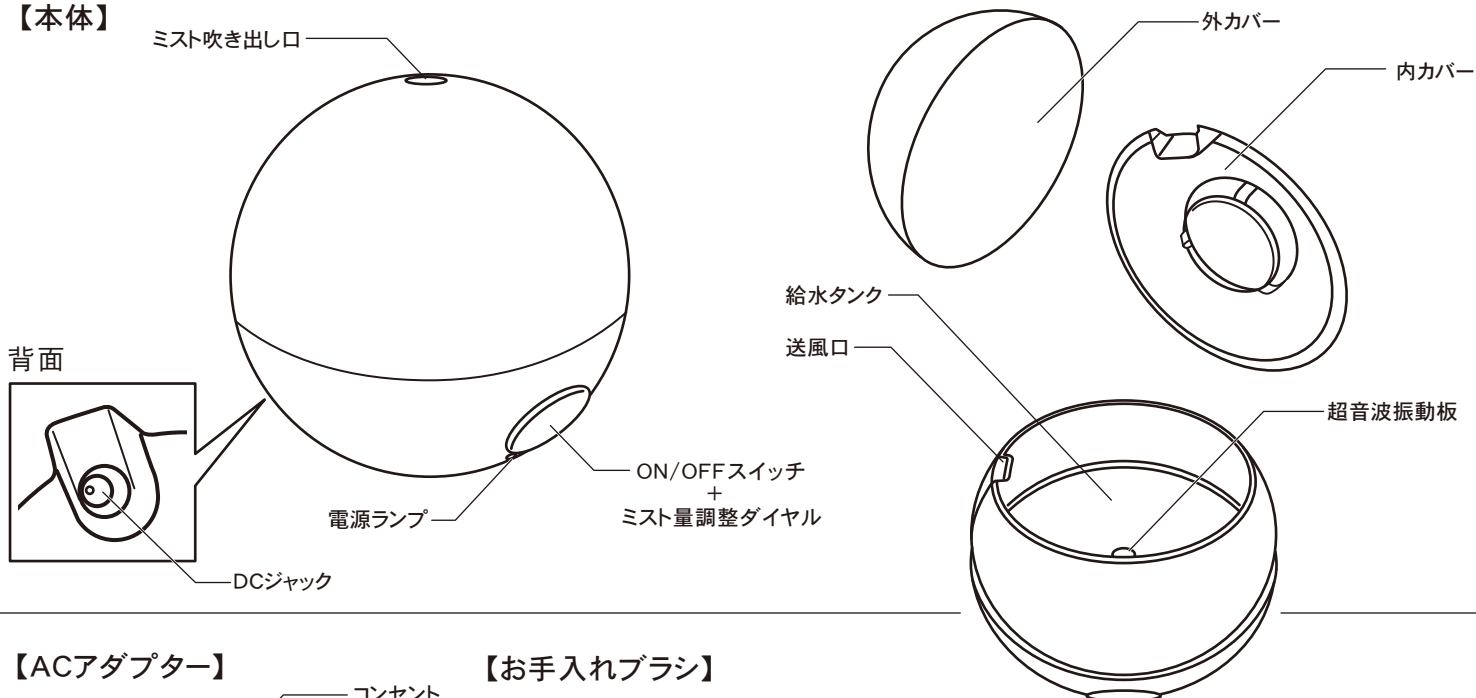
■交換を依頼されるとき
サービスを依頼される前に、取扱説明書を再度ご確認いただき、保証内容をお確かめのうえ「お客様センター」にご相談ください。

＜無料交換保証規定＞

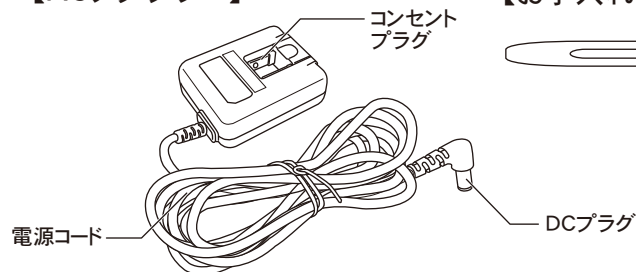
- 取扱説明書、本体貼付ラベル等の注意事項に従った使用状態及びお手入れを実施された状態で保証期間中に故障した場合には、同等品と無料交換をさせていただきます。
- 保証期間内に故障して、交換をお受けになる場合には、製品と本書をご持参、ご提示のうえ、お買い上げの販売店にまたは「お客様センター」にご相談ください。
- 保証期間内でも次の場合には無料交換となりません。
 - 使用上の誤り、または不当な修理や改造による故障や損傷。
 - お買い上げ後に落とされた場合等による故障や損傷。
 - 火災、地震、落雷、風水害、その他天災地変、異常電圧、指定外の使用電源(電圧・周波数)等による故障や損傷。
 - 一般家庭以外(例えば業務用)に使用したり車両、船舶への搭載)に使用された場合の故障や損傷。
 - 本書の提示が無い場合。
 - 本書にお買い上げ年月日、お客様名、販売店名の記入が無い場合(シート添付を除く)あるいは記載の内容を書き換えた場合。
- 本書は日本国内においてのみ有効です。 **This warranty is valid only in Japan.**
- 本書は再発行いたしませんので、大切に保管してください。

発売元: **株式会社トップランド** | お客様センター TEL: **03-5501-1695**
 〒427-0033 静岡県島田市相賀2508-23 | 受付時間:平日午前9時～午後5時 ※祝祭日、季節休業日除く

【本体】



【ACアダプター】



【お手入れブラシ】

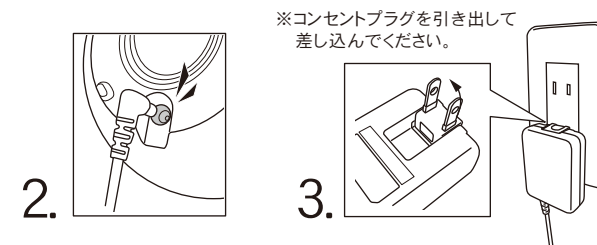


★ON/OFFスイッチ+ミスト量調整ダイヤルについて



■使用前の準備

1. 本体を安定した水平な場所に設置する。
2. ACアダプターのDCプラグを本体の背面にあるDCジャックに差し込む。
3. ACアダプターをコンセントに差し込む。



⚠️ **ご注意：本体は必ず安定した場所に設置してください。**

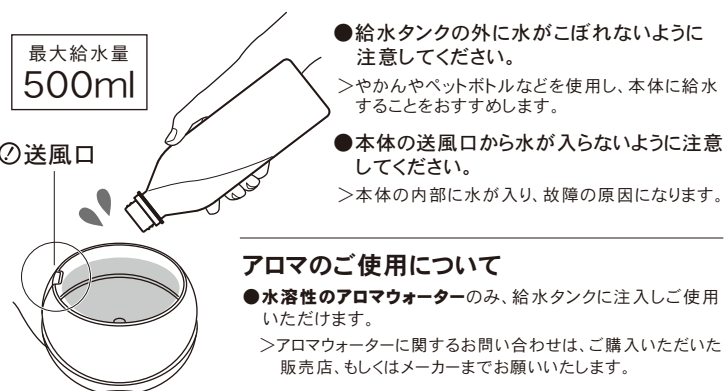
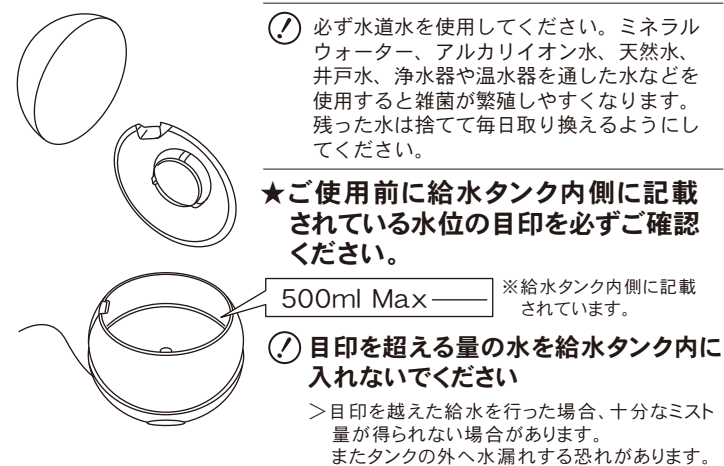
★以下の場所には設置しないでください。

- ・ガス・石油・電気ストーブなどの暖房器具の近く
- ・テレビやパソコンなど、精密機器の近く
- ・電気カーペットやじゅうたんの上

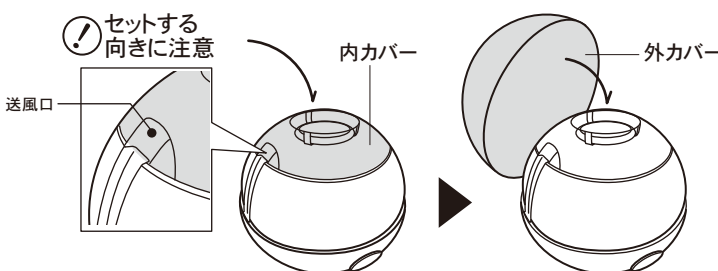
長期間、加湿器を同じ場所で使用すると周囲に白い粉が付着したり素材によっては変色、変形する場合がありますのでご注意ください。

使いかた (つづき) P.7へ

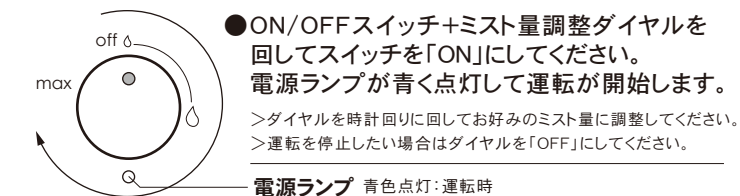
1. 本体の給水タンクに水を入れる



2. 内カバーと外カバーを本体にセットする



3. 電源を入れる



⚠️ 運転中に超音波振動板や給水タンク内の水に、直接触れないでください。
⇒故障や事故、けがの原因になります。

★消し忘れ自動OFF機能付き

給水タンク内の水の有無にかかわらず、運転開始後、約8時間で自動で停止します。再度運転する場合はダイヤルを「OFF」に戻してから再度「ON」にしてください。

★給水タンク内の水がなくなった場合

給水タンク内の水が少なくなった場合、本体は自動停止します。続けてお使いになる場合は、給水タンク内の残った水を捨てて新しい水に入れ替えた後、ご使用ください。

⚠️ 運転中に内カバーをセットした上からでも給水できます。その場合は給水タンク内の水量が見えにくいので、水の入れ過ぎ、タンクからの水溢れなどに十分ご注意ください。

- ⚠️ お手入れの際は、必ず電源プラグをコンセントから抜いてください。
⇒感電や故障の原因となることがあります。
- ⚠️ 本製品は防水仕様ではありません。丸洗い、水に浸けるなどしないでください。

■本体のお手入れ(週1~2回以上)

- ・本体表面は柔らかい布などで空拭きしてお手入れしてください。
- ・汚れがひどい場合は、中性洗剤をぬるま湯で薄めたものを、布等につけ、よく絞ってからふきます。
- ・シンナー・ベンジン・アルコール・アルカリ洗剤は本体を変色させるので使わないでください。
- ・本体底面の吸気口にホコリがたまっている場合は、掃除機などで取り除いてください。

■給水タンクのお手入れ(週2回以上)

- ・給水タンク内に残った水を完全に捨ててください。
⇒その際、送風口内に水が入らないようにご注意ください。
- ・給水タンク内に残った水や汚れを、乾いた布等でふきとってください。
⇒内部をふきとる際、超音波振動板を押しつけたり、傷つけたりしないように注意してください。

■超音波振動板のお手入れ(週1~2回以上)

- ・本製品を使い続けていると水に含まれる塩素や石灰などの成分(白い粉状のもの)が超音波振動板に結晶となり付着します。そのままですと振動板にたまり加湿性能の低下や故障の原因となるので必ず定期的にお手入れを行ってください。

※お手入れの際、超音波振動板に力を加えないでください。

⇒超音波振動板に付着した汚れを、付属のお手入れブラシや軽く湿らせた綿棒などで取り除いてください。

◎保管・収納のしかた

- ・お手入れのあと、よく乾燥させてください。
- ・ポリ袋などをかぶせ、湿気の少ない場所に保管してください。