

このたびは、当社商品をお買い上げいただき、誠にありがとうございます。ご使用前に必ずこの取扱説明書をお読みいただき、正しくお使いください。

また、お読みになった後は、お使いになる方がいつでも見られるところに必ず保管してください。

コードレススタフFAN

取扱説明書

保証書付

保管用

もくじ

- 安全上のご注意……………①～②
- 故障かな?と思ったら……………③
- 保証書……………④
- 各部のなまえ・製品仕様……………⑤
- 使いかた……………⑥～⑦



・仕様等は改良・改善のため予告なく変更することがあります。
 ・この製品は日本国内のみでご使用になれます。FOR USE IN JAPAN ONLY

製造・発売元 **株式会社トップランド**

安全上のご注意 必ずお守りください (つづき)

⚠ 注意

 禁止	<ul style="list-style-type: none"> ●本体の送風口や吸気口に顔や髪を近づけすぎない。 >髪が巻き込まれけがの原因となります。 ●風に吸い込まれやすいもの(紙やひも、カーテン等)の近くで使用しない。 >故障や事故、けがの原因になります。 ●故意に本体に強い衝撃を与えない。 >感電・故障・破損の原因になります。 ●不安定な場所では使用しない。 >けが・故障の原因になります。 ●本体を横にねかせて使用しない。 >故障や事故、けがの原因になります。 ●お手入れの際はシンナー・ベンジン・アルコール・住宅用洗剤などを使わない。 >変形・変色・劣化の原因になります。 ●前面ガードを取り付けずに運転をしない。 >けが・故障の原因になります。 ●粉じんの多い場所では使用しない。 >破損・故障の原因になります。
--------	-----------------------------------------------------------------------------------------------------------------------------------------------------------------------------------------------------------------------------------------------------------------------------------------------------------------------------------------------------------------------------------------------------------------------------------------------------------------------------------------------------------------------------------------------------------------------------------------------------------------------------------------------------------------------------------------------

 指示	<ul style="list-style-type: none"> ●ACアダプターをコンセントから抜く際は、コードを持たずに必ずACアダプターをもって引き抜く。 >感電・ショート・コードの断線の原因になります。 ●USBケーブルを本体から抜く際は、コードを持たずに必ずType-Cコネクタをもって引き抜く。 >感電・ショート・コードの断線の原因になります。 ●お手入れの後は前面ガードをしっかり固定する。 >けが・故障の原因になります。 ●凍結・結露しない安定した使用環境・温度0℃～35℃の範囲内で使用する。 >故障・破損の原因になります。
--------	---------------------------------------------------------------------------------------------------------------------------------------------------------------------------------------------------------------------------------------------------------------------------------------------------------------------------------------------------------------------------------------------------------------------------------------------

安全上のご注意 必ずお守りください

★ご使用になる前に「安全上のご注意」をよくお読みの上、正しくお使いください。
 ここに記載の注意事項は、製品を安全に正しくお使いいただき、誤った取り扱いによる人への危害や財産への損害を未然に防止するためのものです。

 警告	『誤った取り扱いをすると、人が死亡または、重傷を負う可能性が想定される内容』を含めて、『してはならないこと』を示しています。
 注意	『誤った取り扱いをすると、人が傷害を負う可能性や物的損害の発生が想定される内容』を含めて、使用上の注意を示しています。

図記号の例

- この記号は、「してはいけないこと」の内容を告げるものです。
- この記号は、「必ずすること」の内容を告げるものです。

⚠ 警告

 禁止	<ul style="list-style-type: none"> ●USBケーブルを傷付けたり、無理に曲げたり、引っ張ったり、ねじったり、束ねて使用しない。 >火災・感電の原因になります。 ●USBケーブルやコンセントプラグが傷んでいたり、Type-Cコネクタ、コンセントの差し込みがゆるい場合は使用しない。 >感電・ショート・発火の原因になります。 ●濡れた手でACアダプターやUSBコネクタを抜き差ししない。 >感電の原因になります。 ●ACアダプターのコンセントプラグは家庭用コンセント電源(AC100V)以外では使用しない。 >火災・感電の原因になります。 ●分解・修理・改造をしない。 >火災・感電の原因になります。 修理は「トップランドお客様センター」にご相談ください。 ●故意に水につけたり、水をかけたりしない。 >故障・感電の原因になります。 ●こどもだけで使わせたり、乳幼児の手の届くところでは使用しない。 >けが・感電の原因になります。
--------	--------------------------------------------------------------------------------------------------------------------------------------------------------------------------------------------------------------------------------------------------------------------------------------------------------------------------------------------------------------------------------------------------------------------------------------------------------------------------------------------------------------------------------------------------------------------------------------------------------------------------------------------------------------------------------------------------------------------------------------------------

故障かな?と思ったら

下記の表でお調べください。
 改善されない場合は「トップランドお客様センター」にご連絡ください。

症状	主な原因	処置
電源が入らない	・内蔵電池の残量がなくなっている	・USBポートに接続したUSBケーブルのType-CコネクタをType-Cポートに差し込んで充電する
羽根が回らない(運転しない)	・ACアダプターやUSBコネクタ、Type-Cコネクタが抜けている。または接続されていない	・コンセントまたはUSB電源から本体までの接続のしかたを確認する
羽根が回っているのに風が出ない	・羽根やガードに付着したホコリなどが送風を妨げる ・エアコン等の風がファンに当たり送風を妨げる	・羽根やガードに付着したホコリや汚れを取り除く ・エアコン等の風がファンに当たらない場所に設置する
運転が停止した	・内蔵電池の残量がなくなっている ・切タイマーにより運転が停止した	・USBポートに接続したUSBケーブルのType-CコネクタをType-Cポートに差し込んで充電する ・電源ボタンを押す
運転時に異音がある	・不安定な場所で使用している ・前面ガードがしっかりと固定されていない	・水平な場所で使用する ・前面ガードを正しく固定する(⑦項をご覧ください)

★長期使用製品についてのご注意

長時間ご使用の扇風機は、熱や湿気、ホコリなどの影響により、内部部品が劣化し、発煙、発火の恐れがあります。
 ご使用中に下記のような現象がみられる場合は、すぐに使用を中止し、本書記載の「トップランドお客様センター」にお問い合わせください。

<ul style="list-style-type: none"> ●スイッチを入れてもファンが回らない。 ●ファンが回っているときに異音や振動がする。(摩擦音・接触音等) ●ファンの回転動作が不安定である。 ●モーター部分や電源コードが異常に熱かったり、焦げた臭いがする。 ●電源コードが折れ曲がったり、破損している。 ●運転中に電源コードに触れると、ファンが回ったり回らなかったりする。

トップランドお客様センター **03-5501-1695** 《受付時間：平日午前9時～午後5時》※祝祭日、季節休業日除く

株式会社トップランド 〒427-0033 静岡県島田市相賀2508-23

⚠ 警告

 禁止	<ul style="list-style-type: none"> ●火に入れたり、電子レンジやオーブンで加熱しない。 火の近くや、長時間直射日光の当たる場所、車内などの高温になる場所、浴室などの多湿となる場所で使用しない。 >感電・火災・故障の原因になります。 ●異常時(発煙・こげ臭いなど)はUSBコネクタやACアダプターを抜き、使用しない。 >火災・感電の原因になります。
--------	---------------------------------------------------------------------------------------------------------------------------------------------------------------------------------------------------------------------------------------------------------------------------------------------------------

 指示	<ul style="list-style-type: none"> ●ACアダプターのコンセントプラグやUSBケーブルのコネクタにホコリが付着している場合はふき取る。 >ショート・発火の原因になります。 ●使用しないときは、必ずUSBケーブルなど全ての接続を外す。 >ホコリなどの蓄積により、漏電・火災の原因になります。 ●お手入れの際は、安全のためACアダプターやUSBケーブルなど全ての電源から接続を外す。 >感電・火災・けがの原因になることがあります。
--------	-------------------------------------------------------------------------------------------------------------------------------------------------------------------------------------------------------------------------------------------------------------------------------------------------------------------------------------------------------------

⚠ 注意

 禁止	<ul style="list-style-type: none"> ●本製品は家庭用です。業務目的で使用しない。 >故障の原因になります。 ●火気の近くや湿気、水気の多い場所では使用しない。 >火災や感電の原因になる恐れがあります。 ●風を長時間、からだにあてない。 >健康を害することがあります。 ●本体のすき間から、ものや手を入れない。 >感電・けがの原因になります。
--------	-------------------------------------------------------------------------------------------------------------------------------------------------------------------------------------------------------------------------------------------------------------------------------------------------------------------------------------------------------

保証書

品名	コードレススタフFAN		
品番	SF-TF10シリーズ		
保証期間	お買い上げ日より 1年		
保証対象	本 体		
ご購入日	年 月 日		
お客様	お名前		
	ご住所 〒	—	
	電話番号	()	
販売店	店名		
	ご住所 〒	—	
	電話番号	()	

故障内容など

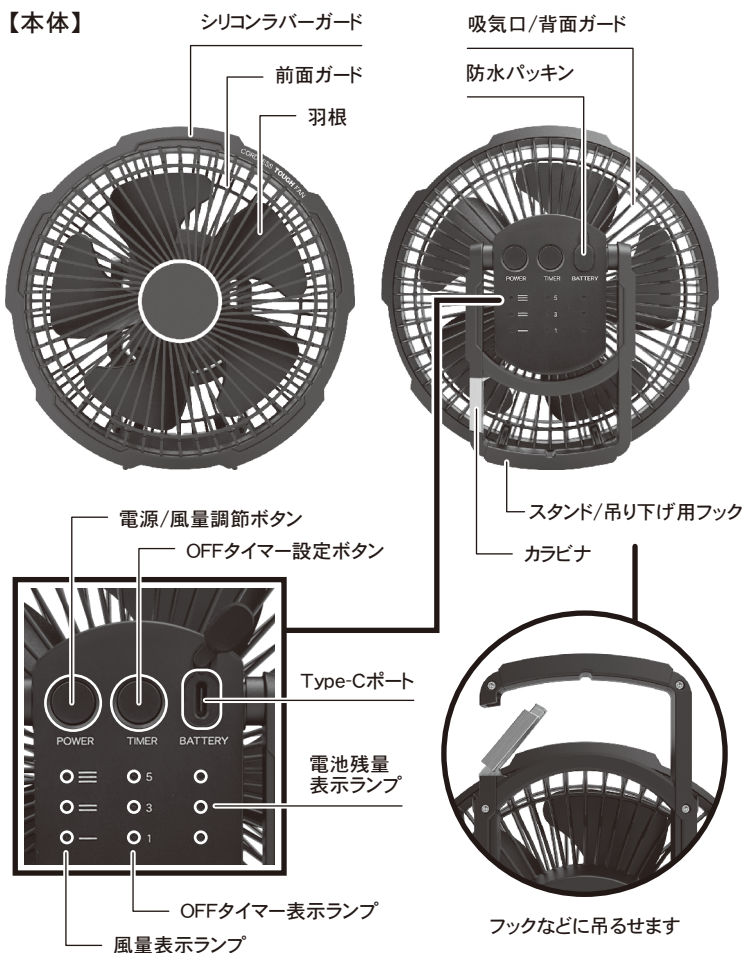
(販売店様へ：販売店印を捺印ください。上記、項目欄に無記入の場合無効となる場合がありますので、必ずご記入いただくようお願いいたします。)

この保証書は本書に明示した期間、条件のもとにおいて無料交換をお約束するものです。したがって、お客様の法律上の権利を制限するものではありませんので、保証期間経過後などで不明な場合は「トップランド お客様センター」にご相談ください。

< 無料交換保証規定 >

1. 取扱説明書、本体貼付ラベル等の注意書きに従った使用状態及びお手入れを実施された状態で保証期間中に故障した場合には、同等品と無料交換をさせていただきます。
 2. 保証期間内に故障して、交換をお受けになる場合には、製品と本書をご用意のうえ「トップランド お客様センター」にご依頼ください。
 3. 保証期間内でも次の場合には無料交換となりません。
 - 使用上の誤り、または不当な修理や改造による故障や損傷。
 - お買い上げ後に落とされた場合等による故障や損傷。
 - 火災、地震、落雷、風水害、その他天災地変、異常電圧、指定外の使用電源(電圧・周波数)等による故障や損傷。
 - 一般家庭以外(例えば業務用)に使用したり車両、船舶への搭載)に使用された場合の故障や損傷。
 - 本書の提示が無い場合。
 - 本書にお買い上げ年月日、お客様名、販売店名の記入が無い場合(レシート添付を除く)あるいは記載の内容を書き換えた場合。
 4. 本書は日本国内においてのみ有効です。 **This warranty is valid only in Japan.**
 5. 本書は再発行いたしませんので、大切に保管してください。
- お客様の個人情報は、商品の修理・交換に関するご連絡、修理・交換業務以外の目的には使用いたしません。

株式会社トップランド 〒427-0033 静岡県島田市相賀2508-23



【ACアダプター/USBケーブル】




製品仕様

本体サイズ	W180×H180×D70mm
本体重量	約370g(アダプターを除く)
主要材質	ABS樹脂
電源	1.内蔵電池・リチウムイオン電池(3000mAh) 2.家庭用コンセント電源(AC100V 50/60Hz) 3.USB電源(DC 5V/1.5A)
消費電力	約11W(最大)
連続稼働時間	内蔵電池使用時 弱モード(約17時間) 中モード(約8時間) 強モード(約4時間) ターボモード(約2.5時間)
充電時間	約3時間(空の状態から満充電まで)
風量調節	弱・中・強・ターボ(4段階)
角度調節	60°
OFFタイマー設定	1・3・5時間(未設定の場合は連続稼働します)
羽根サイズ	直径14cm(5枚羽根)
付属品	専用ACアダプター(DC 5V) USBケーブル(USB-A⇒USB-C/約1m) 取扱説明書(1年保証書付き)

※製品仕様および外観は改良のため、予告なく変更することがあります。

■使用前の準備

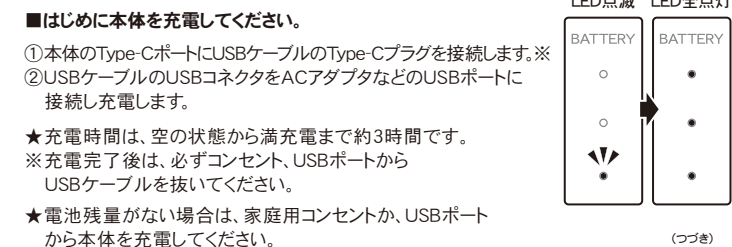
1. 本体を安定した水平な場所に設置する。
2. USBケーブルのType-Cコネクタを本体のType-Cポートに差し込む。
※付属のUSBケーブル以外は使用しないでください。
3. 使用する電源を選ぶ。



◎家庭用コンセントで使用する場合



◎コードレス(内蔵電池)で使用する場合



注意 コードレス(内蔵電池)でご使用になる場合は、本体に接続しているType-Cコネクタを取り外してください。

- ★内蔵電池の残量がない状態でコンセント電源やUSB電源で動かそうとしたときに停止してしまふことがあります。その場合、本体を30分程度蓄電してからご使用ください。
- ★本体を運転しながらの充電はできません。本体への蓄電は、運転を停止した状態で行なってください。

◎コードレスで使用した場合、約2.5時間の連続使用ができます。(ターボモード使用の場合)

注意 内蔵電池の残量が少なくなるとファンの回転力が低下したり、不安定になることがあります。
内蔵電池を1年以上充電せずに放置しないでください。電池容量の減少につながります。
内蔵のリチウムイオン電池の交換はできません。使用頻度にもよりますが、著しく蓄電能力が低下した場合には寿命となります。
電池の劣化により、連続稼働時間が短くなる場合があります。

◎USBポートで使用する場合

- ① USBケーブルを電源のあるUSBポートに接続します。
- ★接続先のUSB電源が出力1.5A以上であることを確認してください。



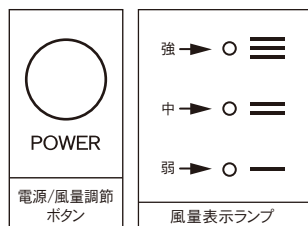
■運転を開始/停止する

1. 運転を開始する

- ★電源/風量調節ボタンを押すと運転が始まります。

2. 風量を調節する

- ★電源/風量調節ボタンを押すごとに風量を変えることができます。



風量表示ランプの動作について

- ★電源/風量調節を押すごとに風量表示ランプの点灯(表示)が、下記イラストのように切り替わります。



3. 運転を停止する

- ★電源/風量調節ボタンを、風量表示ランプの点灯が、消灯するまで押し続けると運転が停止します。

警告 使用後はACアダプターやUSBケーブルなどすべての接続を取り外してください。
> 火災・故障の原因になります。

■OFFタイマーの設定のしかた

設定した時間に自動的に運転を停止させる機能です。(1時間・3時間・5時間の設定ができます。)

> 運転中にOFFタイマーボタンを押してください。



- ★OFFタイマーの動作時間はボタン(タイマー)を「続けて押し」設定することができます。(ランプの点灯位置は、タイマーの設定後に本体の運転が停止するまでの時間を表示しています。)
- ★はじめにタイマーを設定すると1(1時間)から開始します。

防水/防塵/耐衝撃性能

★IP規格

IP規格(International Protection)とは、外郭への異物、ホコリや水に対する保護等級。IP45(本製品取得規格)…直径1.0mm以上の大きさの外来固形物の侵入や、噴流に対して保護します。

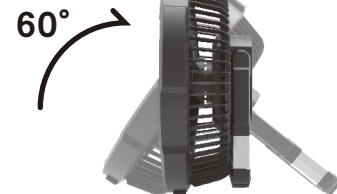
※過度な水の侵入や、すべての外来固形物などから完全に保護するものではありません。

★MIL規格

アメリカ国防総省が調達する物資に対して、過酷な環境でも問題なく利用できるように定められている品質基準。高さ1.22mから26方向に合板(ラワン材)への落下試験をクリアすることなどが条件。※すべての衝撃から完全に保護するものではありません。

■風向きを調節する

本体の角度を変えて風向きを調節することができます。
(お好みの角度で設定できます)



注意 動作中に角度調節をしないでください。

■お手入れと保管

警告 お手入れの際は、必ずACアダプターなど全ての接続を取り外し、電源を切って行ってください。
> 感電・火災・けがの原因になります。

◎本体のお手入れ

- ・中性洗剤をぬるま湯で薄めたものを、布等につけ、よく絞ってからふきます。
- ・シンナー・ベンジン・アルコール・アルカリ洗剤は本体を变色させるので使わないでください。

◎羽根のお手入れ

- ・羽根のお手入れは前面ガードを取り外した後にします。

【前面ガードの取り外し方】


前面ガードを指でつかんで右回りに回すとロックが外れます。



- ・前面ガードを取り外した後、乾いた布等で羽根のホコリや汚れをふき取ってください。(羽根は取り外せません。)

シリコンラバーガードの丸い目印と本体上部の突起部分を合わせてはめ込みます。

前面ガードを指でつかんで左回りに回すとロックされます。



◎保管・収納のしかた

- ・お手入れのあと、よく乾燥させてください。
- ・ポリ袋などをかぶせ、湿気の少ない場所に保管してください。