

このたびは、当社商品お買い上げいただき、誠にありがとうございます。ご使用前に必ずこの取扱説明書をお読みいただき、正しくお使いください。  
また、お読みになった後は、お使いになる方がいつでも見られるところに必ず保管してください。

## どこでもFANTASTIC 2WAYクリップ

# 取扱説明書

保証書付

保管用

### もくじ

- 安全上のご注意……………①
- 故障かな?と思ったら……………②
- 長期使用製品についてのご注意・③
- 保証書……………④
- 各部のなまえ・製品仕様……………⑤
- 使いかた……………⑥～⑦



どこでもFANTASTIC

・仕様等は改良・改善のため予告なく変更することがあります。  
・この製品は日本国内のみでご使用になれます。 **FOR USE IN JAPAN ONLY**  
製造・発売元 **株式会社トップランド**

## 故障かな?と思ったら

②

下記の表でお調べください。  
改善されない場合は「トップランドお客様センター」にご連絡ください。

症状	主な原因	処置
電源が入らない	・ACアダプターがコンセントから抜けている	・コンセントから本体までのACアダプターの接続のしかたを確認する
羽根が回らない (運転しない)	・ACアダプターのDCプラグが本体のDCジャックから抜けている	
運転が停止した	・OFFタイマーにより運転が停止した ・10時間以上の使用により自動OFF機能が作動した	・電源ボタンを押す
運転時に異音がる	・卓上使用の際に不安定な場所で使用している	・水平な場所で使用する
	・前面ガードがしっかりと固定されていない	・前面ガードをしっかりと固定する (⑦項をご覧ください)

### ★長期使用製品についてのご注意

長時間ご使用の扇風機は、熱や湿気、ホコリなどの影響により、内部部品が劣化し、発煙、発火のおそれがあります。  
ご使用中に下記のような現象がみられる場合は、すぐに使用を中止し、本書記載の「トップランドお客様センター」にお問い合わせください。

- スイッチを入れてもファンが回らない。
- ファンが回っているときに異音や振動がする。(摩擦音・接触音等)
- ファンの回転動作が不安定である。
- モーター部分や電源コードが異常に熱かったり、焦げた臭いがする。
- 電源コードが折れ曲がったり、破損している。
- 運転中に電源コードに触れると、ファンが回ったり回らなくなったりする。

## 安全上のご注意 必ずお守りください

①

★ご使用になる前に「安全上のご注意」をよくお読みの上、正しくお使いください。  
ここに記載の注意事項は、製品を安全に正しくお使いいただき、誤った取り扱いによる人への危害や財産への損害を未然に防止するためのものです。

**警告** 『誤った取り扱いをすると、人が死亡または、重傷を負う可能性が想定される内容』を含めて、『してはならないこと』を示しています。

**注意** 『誤った取り扱いをすると、人が傷害を負う可能性や物的損害の発生が想定される内容』を含めて、使用上の注意を示しています。

## 警告

- 家庭用コンセント電源を使用する場合、交流100V以外では使用しない。  
>火災・感電の原因になります。
- USBケーブルを傷付けたり、無理に曲げたり、引っ張ったり、ねじったり、束ねて使用しない。  
>火災・感電の原因になります。
- こどもだけで使わせたり、乳幼児の手の届くところでは使用しない。  
>けが・感電の原因になります。
- USBケーブルや電源プラグが傷んでいたり、DCプラグ、コンセントの差し込みがゆるい場合は使用しない。  
>感電・ショート・発火の原因になります。
- 分解・修理・改造をしない。  
>火災・感電の原因になります。  
修理は「トップランドお客様センター」にご相談ください。
- 異常時(発煙・こげ臭いなど)はUSBコネクタやACアダプターを抜き、使用しない。  
>火災・感電の原因になります。
- 本体のすき間から、ものや手を入れれない。  
>感電・けがの原因になります。
- 濡れた手でACアダプターやUSBコネクタを抜き差ししない。  
>感電の原因になります。
- 水につけたり、水をかけたりしない。  
>感電の原因になります。
- 屋外で使用する際は、水に濡らさない。  
>故障・感電の原因になります。
- 本製品は家庭用です。業務目的で使用しない。  
>故障の原因になります。
- 不安定な場所では使用しない。  
>けが・故障の原因になります。



禁止

## 長期使用製品についてのご注意

③

### ○設計上の標準使用期間とは

下記に示す標準的な使用条件のもとで、適正に使用した場合に安全上支障なく使用することができる標準的な期間です。

★設計上の標準使用期間は、無料保証期間とは異なります。また、偶発的な故障を保証するものではありません。無料保証期間は、お買い上げの日から1年間です。

標準使用条件 (JIS C9921-1による)		
環境条件	電圧	AC100V
	周波数	50Hz/60Hz
	温度	30℃
	湿度	65%
	設置	取扱説明書による設置基準
負荷条件		本製品の最大定格で運転
想定時間など	運転時間	8時間/日
	運転回数	5回/日
	運転日数	110日/年
	スイッチ操作回数	550回/年

※上記の条件は、付属のACアダプターを使用した時のものです。

★製品の故障や劣化は、上記の条件以外でも様々な要因に影響を受けます。  
標準使用期間に達しない場合でも、本体に異常が確認された場合にはすみやかに「トップランド お客様センター」にご相談ください。

## 警告



禁止

- 本体に強い衝撃を与えない。  
>感電・故障・破損の原因になります。
- 風を長時間、からだにあてない。  
>健康を害することがあります。
- 卓上で使用する場合、本体を横にねかせて使用しない。  
>故障や事故、けがの原因になります。
- 本体の送風口や吸風口に顔や髪を近づけすぎない。  
>髪が巻き込まれけがの原因となります。
- 風に吸い込まれやすいもの(紙やひも、カーテン等)の近くで使用しない。  
>故障や事故、けがの原因になります。
- 火気の近くや湿気、水気の多い場所では使用しない。  
>火災や感電の原因になる恐れがあります。
- お手入れの際はシンナー・ベンジン・アルコール住宅用洗剤などを使わない。  
>変形・変色・劣化の原因になります。

## 注意



指示

- 使用しないときは、必ずACアダプターやUSBコネクタをコンセントから抜く。  
>ホコリなどの蓄積により、漏電・火災の原因になります。
- お手入れの際は、安全のためACアダプターやUSBケーブルなど全ての電源から接続を外す。  
>感電・火災・けがの原因になることがあります。
- ACアダプターのコンセントプラグやUSBケーブルのDCプラグ部分、コネクタにホコリが付着している場合はふき取る。  
>ショート・発火の原因になります。
- ACアダプターをコンセントから抜く際は、コードを持たずに必ずACアダプターをもって引き抜く。  
>感電・ショート・コードの断線の原因になります。
- USBケーブルを本体から抜く際は、コードを持たずに必ずDCプラグをもって引き抜く。  
>感電・ショート・コードの断線の原因になります。
- 凍結や結露しない、安定した使用環境、温度0～35℃の範囲内で使用及び保管する。  
>破損・故障の原因になります。

## 保証書

④

品名	どこでもFANTASTIC 2WAYクリップ		
品番	SF-DFP18シリーズ		
保証期間	お買い上げ日より 1年		
保証対象	本 体		
ご購入日	年 月 日		
お客様	お名前		
	ご住所 〒	—	
	電話番号	( )	
販売店	店名		
	ご住所 〒	—	
	電話番号	( )	

### 故障内容など

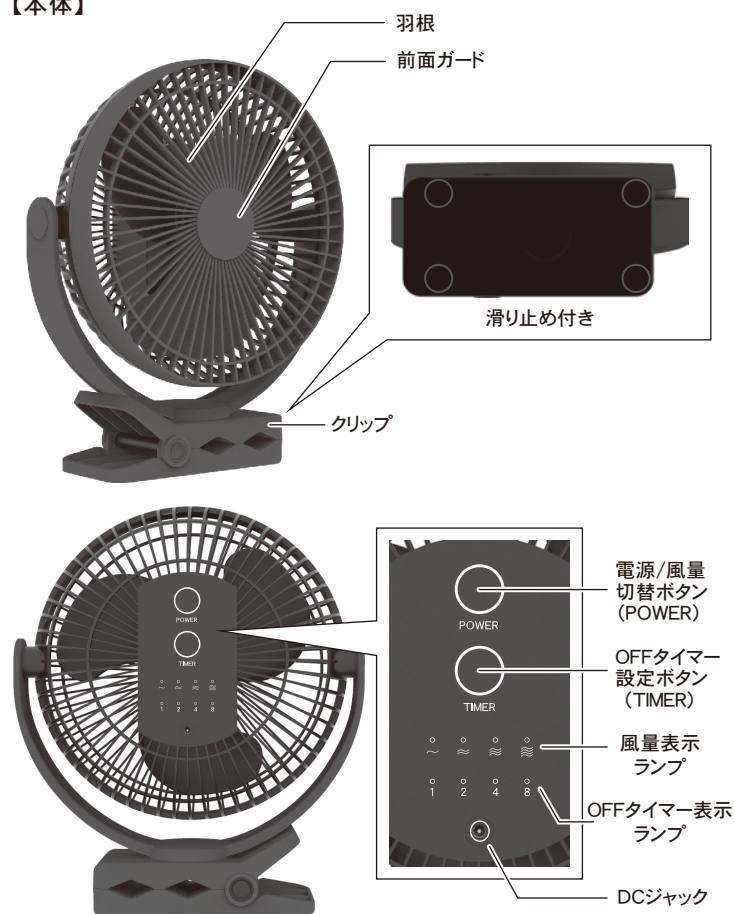
(販売店様へ：販売店印を捺印ください。上記、項目欄に無記入の場合無効となる場合がありますので、必ずご記入いただくようお願いいたします。)

この保証書は本書に明示した期間、条件のもとにおいて無料交換をお約束するものです。  
したがって、お客様の法律上の権利を制限するものではありませんので、保証期間経過後などで不明な場合は「トップランド お客様センター」にご相談ください。

### ＜無料交換保証規定＞

- 取扱説明書、本体貼付ラベル等の注意書きに従った使用状態及びお手入れを実施された状態で保証期間中に故障した場合には、同等品と無料交換をさせていただきます。
  - 保証期間内に故障して、交換をお受けになる場合には、製品と本書をご用意のうえ「トップランドお客様センター」にご相談ください。
  - 保証期間内でも次の場合には無料交換となりません。
    - 使用上の誤り、または不当な修理や改造による故障や損傷。
    - お買い上げ後に落とされた場合等による故障や損傷。
    - 火災、地震、落雷、風水害、その他天災地変、異常電圧、指定外の使用電源(電圧・周波数)等による故障や損傷。
    - 一般家庭以外(例えば業務用)に使用したり車両、船舶への搭載)に使用された場合の故障や損傷。
    - 本書の提示が無い場合。
    - 本書にお買い上げ年月日、お客様名、販売店名の記入が無い場合(レシート添付を除く)あるいは記載の内容を書き換えた場合。
  - 本書は日本国内においてのみ有効です。 **This warranty is valid only in Japan.**
  - 本書は再発行いたしませんので、大切に保管してください。
- お客様の個人情報、商品の修理・交換に関するご連絡、修理・交換業務以外の目的には使用いたしません。

【本体】



【ACアダプター/USBケーブル】



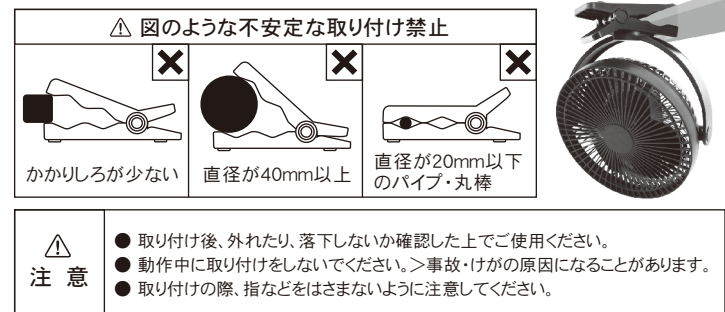
製品仕様

本体サイズ	W220×H256×D81mm
本体重量	約440g(アダプターを除く)
主要材質	ABS樹脂
電源	①家庭用コンセント(AC100V 50/60Hz) ②USB(DC 5V/1.5A)
消費電力	約0.5W(最小)~9W(最大)
風量調節	4段階調節(微弱・弱・中・強)
角度調節	上下左右に360°
OFFタイマー設定	1・2・4・8時間(未設定の場合は約10時間で自動で運転を停止します。)
羽根サイズ	直径約17cm(3枚羽根)
クリップ保持範囲	約40mmまで
付属品	専用ACアダプター(DC 5V) USBケーブル(USB-A⇒DCプラグ/約2m) 取扱説明書(1年保証書付き)

※製品仕様および外観は改良のため、予告なく変更することがあります。

■使用前の準備

1. 取り付け場所にクリップでしっかりと固定してください。




置いて使用する場合は、本体を安定した水平な場所に設置してください。

2. USBケーブルのDCプラグを本体のDCジャックに差し込む。

※付属のUSBケーブル以外は使用しないでください。

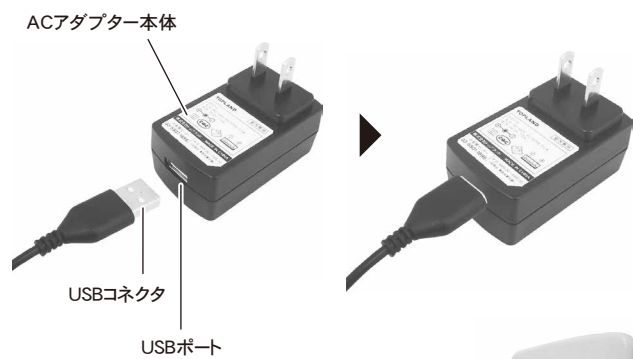
3. 使用する電源を選ぶ。



使いかた (つづき)

◎家庭用コンセントで使用する場合

① ACアダプターのUSBポートに、USBコネクタを接続します。  
★接続方向をお確かめのうえ、接続してください。



※付属のACアダプター以外は使用しないでください。

② ACアダプターをコンセントに接続します。



◎USBポートで使用する場合

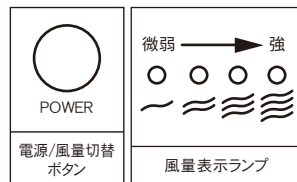
① USBケーブルを電源のあるUSBポートに接続します。  
★接続先のUSB電源が出力1.5A以上であることを確認してください。



■運転を開始/停止する

1. 運転を開始する

★電源/風量切替ボタン(POWER)を押すと運転が始まります。

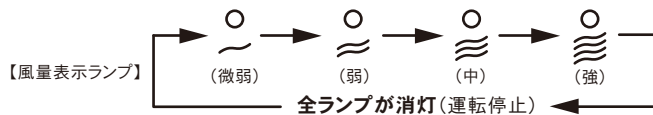


2. 風量を調節する

★電源/風量切替ボタン(POWER)を押すごとに風量を変えることができます。

風量表示ランプの動作について

★電源/風量切替ボタン(POWER)を押すごとに風量表示ランプの点灯(表示)が、下記イラストのように切り替わります。



3. 運転を停止する

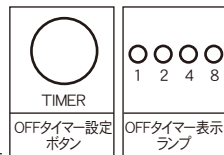
★電源/風量切替ボタン(POWER)を、風量表示ランプの点灯が、消灯するまで押すと運転が停止します。

⚠警告 使用後はACアダプターやUSBケーブルなどすべての接続を取り外してください。  
>火災・故障の原因になります。

■OFFタイマーの設定のしかた

設定した時間に自動的に運転を停止させる機能です。  
(1時間・2時間・4時間・8時間の設定ができます。)

>運転中にOFFタイマー設定ボタン(TIMER)を押してください。



★OFFタイマーの動作時間はボタン(TIMER)を「続けて押して」設定することができます。  
(ランプの点灯位置は、タイマーの設定後に本体の運転が停止するまでの時間を表示しています。)

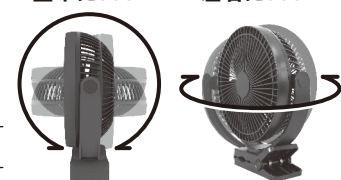
★はじめにタイマーを設定すると8(8時間)から開始します。  
★OFFタイマーの設定をしない場合は、約10時間で自動停止します。

■風向きを調節する

上下に360° 左右に360°

本体の角度を変えて風向きを調節することができます。  
(お好みの角度で設定できます)

⚠注意 動作中に角度調節をしないでください。



■お手入れと保管

⚠警告 お手入れの際は、必ずACアダプターの接続を取り外してください。  
>感電・火災・けがの原因になります。

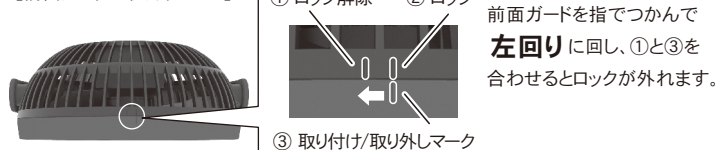
◎本体のお手入れ

・中性洗剤をぬるま湯で薄めたものを、布等につけ、よく絞ってからふきます。  
・シンナー・ベンジン・アルコール住宅用洗剤などは本体を変色させるので使わないでください。

◎羽根のお手入れ

・羽根のお手入れは前面ガードを取り外した後にします。

【前面ガードの取り外しかた】



・前面ガードを取り外した後、乾いた布等で羽根のホコリや汚れをふき取ってください。  
(羽根は取り外せません。)

・羽根のお手入れ後、前面ガードを取り付けます。



◎保管・収納のしかた

・お手入れのあと、よく乾燥させてください。  
・ポリ袋などをかぶせ、湿気の少ない場所に保管してください。