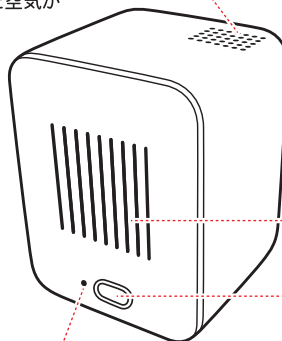


各部の名称とはたらき

本体

吹き出し口
吸気口から吸い込んだ空気が出てきます。



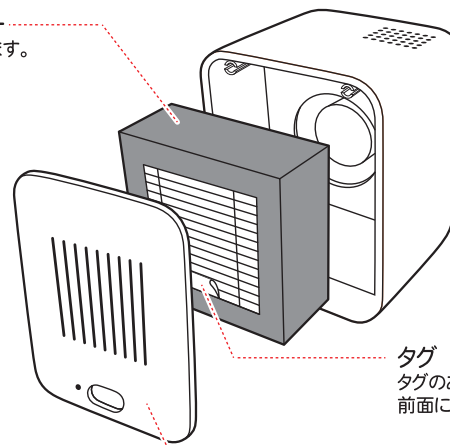
電源ランプ
電源スイッチを1回押し、電源がONになると、ランプが光ります。

吸気口
粉じんなどを吸引します。

電源スイッチ
このスイッチを1回押しと、電源がONになります。もう1回押しと電源がOFFになります。

HEPAフィルター
粉じんなどを捕集します。

USBコネクタ
電源につなぎます。




タグ
タグのある面がフィルターの前面になります。

吸気口カバー
HEPAフィルターをカバーします。

付属品

HEPAフィルター 1個

※購入時は本体にセットされた状態です。

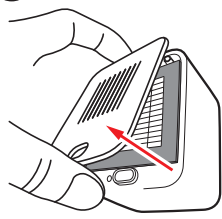


HEPA フィルターとは

空気中に含まれる微細なホコリを取り除くために利用する高性能フィルター。
HEPA フィルターは日本工業規格 (JIS 規格) で定義され、粒径が 0.3 μm の粒子に対して 99.97%以上の粒子捕集率を持つフィルターのことを指します。

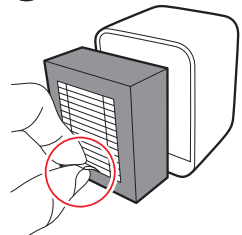
フィルター交換のしかた

①

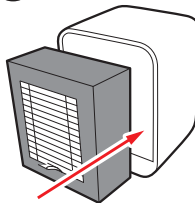


手前に引っばる。

②



③




奥まで押し込む。

使いかた

① USB電源に接続します。

② 電源スイッチを入れます。



・吹き出し口
吸気口から吸い込んだ空気が出てきます。

・電源ランプが点灯します。

・電源スイッチ

・吸気口
ここから空気を吸い込みます。

- ①電源を切った後、吸気口カバーを開けます。
- ②フィルターのタグ部分をつまんで本体から取り出します。
- ③新しいフィルターを本体にはめた後、吸気口カバーを取り付けます。

★フィルターの交換時期の目安：ご使用后、約6ヶ月～1年
(ご使用状況によって交換時期が早まる場合があります。)

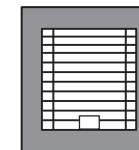
★交換用フィルターを別売りしております。

お買い上げの販売店または、トップランドお客様センターへお問い合わせください。
下記ホームページのウェブショップからもお求めになれます。

品番:M7075

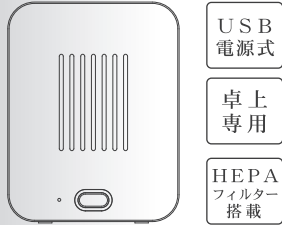
商品名:USBパーソナルエアクリナー用 交換フィルター

<http://www.topland.co.jp>



保管用 保証書付 一般家庭用

USBパーソナルエアクリーナー



USB電源式

卓上専用

HEPAフィルター搭載

取扱説明書

- お買い上げありがとうございます。
- ご使用前に必ずお読みのうえ、正しくお使いください。
- お読みになった後はこの取扱説明書をお使いになる方がいつでも見られる所に必ず保管してください。

m7070xx

本書はお買い上げの日から下記期間中に初期不良による故障が発生した場合、本書記載内容で同等品と交換を行うこととお約束するものです。

保証書

品番	M7070/M7071
品名	USBパーソナルエアクリーナー (ホワイト/ブラック)
保証期間	お買い上げ日より1年
保証対象	本体
※ご購入日	年 月 日
※お客様	お名前 ご住所 〒 - 電話番号 ()
※販売店	

※上記内容は、必須項目です。

発売元: 株式会社トップランド
〒427-0033 静岡県島田市相賀2508-23

お客様センター TEL: 03-5501-1695

受付時間: 平日午前9時~午後5時
※祝祭日、季節休業日除く

製品仕様

- 電源 : DC5.0V USBポート
- コネクタ : USB Aコネクタ オス
- サイズ : W65×H83×D54mm
- ケーブル : 100cm
- 本体材質 : ABS樹脂
- 重量 : 145g
- 適用床面積 : 約0.6畳
- 消費電力 : 1.0W
- 運転音 : 約35dB
- フィルタ種類 : HEPAフィルター

保証とアフターサービス

- 保証書について
お手数をお掛けいたしますが、左記にご記入のうえ保証内容などをよくお読みいただき、販売店の発行するレシートが領収書とともに大切に保管してください。
交換を依頼される場合は必ず保証書、お買い上げのレシートまたは領収書とともに弊社お客様センターへご連絡ください。
- 交換を依頼されるとき
サービスを依頼される前、取扱説明書を再度ご確認ください。保証内容をお確かめのうえ「お客様センター」にご相談ください。

＜無料交換保証規定＞

- 取扱説明書、本体貼付ラベル等の注意書きに従った使用状態及びお手入れを実施された状態で保証期間中に故障した場合に、同等品と無料交換をさせていただきます。
- 保証期間内に故障して、交換をお受けになる場合には、製品と本書をご持参、ご提示のうえ、お買い上げの販売店または「お客様センター」にご相談ください。
- 保証期間内でも次の場合には無料交換となりません。
 - 使用上の誤り、または不当な修理や改造による故障や損傷。
 - お買い上げ後に落とされた場合等による故障や損傷。
 - 火災、地震、落雷、風水害、その他天災地変、異常電圧、指定外の使用電源(電圧・周波数)等による故障や損傷。
 - 一般家庭以外(例えば業務用)に使用したり車両、船舶への搭載)に使用された場合の故障や損傷。
 - 本書の提示が無い場合。
 - 本書にお買い上げ年月日、お客様名、販売店名の記入が無い場合(レシート添付を除く)あるいは記載の内容を書き換えた場合。
- 本書は日本国内においてのみ有効です。
- 本書は再発行いたしませんので、大切に保管してください。

※この保証書は本書に明示した期間、条件のもとにおいて無料交換をお約束するものです。したがって、お客様の法律上の権利を制限するものではありません。
保証期間経過後などで不明な場合は、お買い上げの販売店または表記のお客様センターにご相談ください。

This warranty is valid only in Japan.

安全上のご注意

ここに記載の注意事項は、製品を安全に正しくお使いいただき、誤った取り扱いによる人への危害や財産への損害を未然に防止する為のものです。

警告	『誤った取り扱いをすると、人が死亡または、重傷を負う可能性が想定される内容』を含めて、『してはならないこと』を示しています。
注意	『誤った取り扱いをすると、人が傷害を負う可能性や物的損害の発生が想定される内容』を含めて、使用上の注意を示しています。

- 分解したり修理や改造しないでください。
⇒故障や感電の原因となることがあります。
- この製品は電気で作動しておりますので、発火する危険があります。
万一、使用中に煙が出たり異臭が出た場合は、本体及び接続しているコンピューターや機器の電源を切り、以後の使用は避けてください。
- 子供だけで使用したり、お子様の手の届くところに置かないでください。
⇒感電や障害を負う原因となることがあります。
- 濡れた手でON/OFFスイッチやUSBコネクタケーブルに触らないでください。
⇒感電や火災の原因となることがあります。
- コネクタや内部に液体、金属などの異物が入らないようにしてください。
⇒感電や火災の原因となることがあります。
- ケーブルの断線やショートを防ぐため、必ずコネクタ部分を持ち無理な力を加えないように抜き差ししてください。家具で踏んだり、扉で挟まないようにしてください。強く引っ張ったり、きつく折り曲げたりしないでください。
⇒感電や火災の原因となることがあります。
- 使用しない時は電源スイッチを切り、コネクタを電源から取りはずしてください。
⇒感電や火災の原因となることがあります。
- 水がなかなか乾く湿気の多い場所、直射日光の当たる場所、暖房器具の近くなどの高温となる場所や落下や転倒の恐れがある不安定な場所で使用しないでください。
⇒感電や火災の原因となることがあります。

注意	『誤った取り扱いをすると、人が傷害を負う可能性や物的損害の発生が想定される内容』を含めて、使用上の注意を示しています。
----	---

- 指定用途以外に使用しないでください。
- 指定電圧以外では使用しないでください。
- 本体が故障や破損する恐れがありますので、強い振動や衝撃を与えず、上に重いものを置かないでください。湿気の多い場所、ほこりや油煙などの多い場所、直射日光の当たる場所や車中、暖房器具の近くなどの高温となる場所で保管しないでください。
- 凍結や結露しない安定した使用環境(温度0℃~35℃の範囲内)の室内で使用及び保管してください。
- パソコン等の電子機器は、外部機器の使用とはかわりなく、突然の誤作動によりデータが消失することがあります。万一が消失した際、弊社では損害、過失利益負い兼ねます。
- ペットなどの動物に対して使用しないでください。本体や電源コードを傷め、思わぬ事故の原因になります。
- フィルターを交換する際は蓄積された粉じん等を吸引しないよう、十分に注意しながら行ってください。

故障かな?と思ったら...

この製品は正しい取り扱い及び定期的なお手入れが必要で、取扱いを間違えたりお手入れが不足すると下記のような症状が起こり、故障と思われる場合があります。お買い上げの販売店や弊社にご相談になる前に下記の内容をチェックしてみてください。

症状	確認事項	対処
正常に作動しない	電源の供給はきちんとできているか。	USBケーブルが本体またはパソコンなどの電源にしっかりと取り付けられているか確認する。
	電源スイッチはしっかりとONになっているか。	電源スイッチのON/OFFがしっかりと切り替わっているか確認する。
	HEPAフィルターは正しくセットされているか。	HEPAフィルターが本体にセットされているか確認する。
臭いが気になる	HEPAフィルターが汚れていないか。	新しいHEPAフィルターと交換してください。
	HEPAフィルターを取り付け忘れていないか。	HEPAフィルターを取り付け忘れていないか。
	吸気口が汚れていないか。	吸気口をきれいに掃除してください。
雑音気になる	油成分や揮発性溶剤成分が浮遊している場所を使っていないか。	油成分や揮発性溶剤成分(クリーナー、芳香剤、消臭剤等)が浮遊している場所では使わないでください。HEPAフィルターの寿命を低下させる原因となります。
	吸気口が塞がっていないか。	周りに置いてある物を本体から10cm以上離してください。
雑音気になる	吸気口にホコリや異物が詰まっているか。	吸気口にホコリや異物が詰まっているか確認してください。詰まっている場合は直ちに電源を切り、USBケーブルを取りはずしてから、詰まっている物を取り除いてください。
	振動が気になる	不安定な場所に置いていないか。

上記の項目を試されても、なお異常がある場合は、お手数ですが販売店、もしくは弊社お客様センターにご相談ください。

お手入れについて

- ◎定期的に製品をお手入れしてください。
- ◎お手入れをするときには必ず、電源接続及びスイッチを切ってください。
- ◎本体は防水仕様ではありません。丸洗い、水に浸けるなどしないでください。
- ◎シンナー、ベンジン、クレンジング等は使用しないでください。

吸気口カバー

吸気口カバーが汚れた時は、柔らかい布で拭いてください。汚れがひどい時は水洗いし、乾いた布で軽く拭いてください。

HEPAフィルター

絶対に水洗いしないでください。故障の原因になります。約6ヶ月~1年でHEPAフィルターの効力が弱くなります。(ご使用状況によって交換時期が早まる場合があります。)