



お買い上げいただき、誠にありがとうございます。
 ご使用前に必ずこの取扱説明書をお読みいただき、正しくお使いください。
 また、お読みになった後は、お使いになる方がいつでも見られるところに必ず保管してください。


ご使用になる前に ●適合の対象機器(パッケージに記載)以外には、使えません。



電源ボタンを押しても電源が入らない
 ・すぐ切れる
 ・ロック解除できない
 ・セーフモードなどの状態からは使えません。



電池パックがはずれた状態で接続しないでください。
 対象機器が故障や破損する恐れがあります。



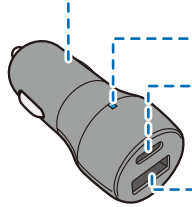
電話帳やIC情報などの登録内容は必ず控えなどを取り、万に備えて救済措置を確保してからお使いください。

本製品の使用に際して、対象機器の障害による通信内容及びIC情報、メモリー、電子マネー、クレジット機能などの不具合や登録内容の失効に対しての保障や経過の損失補償などは一切いたしません。予めご了承のうえ、ご使用ください。

各部のなまえとはたらき

●充電器本体

カープラグ入力 (DC12V~24V)
 車のDCソケットに接続します。



LED表示 通電状況を表示します。


USB Type-Cポート
 USB Type-Cケーブルを接続します。
※お手持ちのUSB Type-C⇄USB Type-Cケーブルを接続して使用できます。(USB Type-C⇄USB Type-Cケーブルは付属しておりません。)

USB-Aポート 充電用ケーブルを接続します。
※USB-Aコネクタ側を接続してください。

自動判別機能(smartIC)について
 ★USB-Aポートを使用した際、自動判別機能が働きます。
 ●急速充電に非対応の機器に使用の場合は通常充電しiPadなど高出力が必要な場合は自動で判別し可能な範囲で適度な出力で充電します。
 ●「Quick Charge 2.0」「Quick Charge 3.0」「急速充電2」対応機種の場合は急速充電(最大5.0V/1.8A)で充電します。
※付属のケーブル以外を使用する場合は対応の充電用ケーブルをご使用ください。

★いずれか一つのUSBポートで2.4Aまたは1.8A急速充電をしている場合は実質上空きポート側は出力が不足する為ご使用になれません。
 ★付属のケーブル以外を使用する場合、ケーブルの種類と機器の特性により一部の組合せでご利用にならない場合があります。

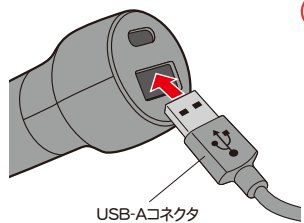
●充電用ケーブル(USB Type-C コネクタ)



使いかた

① USBケーブルを接続します 裏面の安全上のご注意を必ずお読みください。

充電器本体のUSBポートに付属のUSB-Aコネクタを接続します。



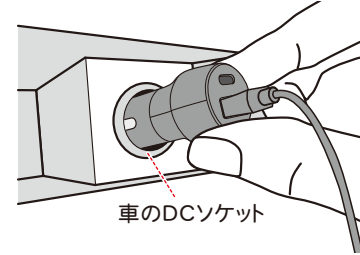
USB-Aコネクタ

⚠ 適合機種には必ず付属ケーブルを使用してください。他のケーブルでは、ご使用にならない場合があります。

充電器を使用しないでパソコンを電源にする場合
 起動しているパソコンのUSBポートにUSBコネクタを接続します。
※安定した電源のあるポートに接続してください。充電器に比べ、充電速度が低下する場合があります。

② 本体を電源に接続します

カープラグを車のDCソケットに接続します。

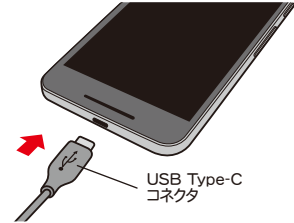


車のDCソケット

※カー電源は、車のエンジンをかけてから、充電器本体をDCソケットに、奥までしっかり差し込んで接続します。
 一部輸入車で規格の異なるソケットの車には使えません。

③ スマートフォンを接続します

USB Type-Cコネクタを接続します。



USB Type-C コネクタ

キケン! 水ぬれ充電
濡れた状態での充電は、異常発熱などの原因となり大変危険です。

●接続端子は機器によってはカバーで保護されている場合があります。
 コネクタのさしこみ位置が不明な場合は、お持ちの機器の取扱説明書でご確認ください。

④ 充電します(開始~終了)

充電状態は機器のステータスでご確認ください。

●充電の目安は約3時間です。機種や対象機器の状態で異なります。
 ●対象機器の充電表示が表示されない場合は一旦取りはずして接続をご確認ください。

約3h

機器側の充電表示例

✗ 充電していません

○ 充電中

※着信したときの電圧低下や温度変化などにより、機器側で充電を停止(エラー表示)する場合があります。このような場合は一度、充電器を取りはずして、機器を再起動した上で、もう一度接続してください。

⑤ 取りはずしてください

3時間以内または終了表示が出たら全ての接続しているケーブルを取りはずしてください。
 ※安全のため使用後は、必ず車のDCソケットから充電器を取りはずしてください。

USB Type-C コネクタ対応

スマートフォン用

カーソケット用充電器
(合計3A出力仕様)

取扱説明書

ご連絡・お問合せ お客様センター
03-5501-1695
《受付:月曜日～金曜日 9:00～17:00》
※祝祭日、特定季節休業日を除く。

〒427-0033 静岡県島田市相賀2508-23
株式会社トップランド

適合接続・動作確認済

■この製品は、適合機種への接続、通電を検査し正常に動作することを確認しています。

□万一、不慮の故障があった場合は、代品と交換いたします。お手数をおかけいたしますが下記内容を、弊社お客様センターへご連絡ください。

検査

お名前
ご住所
お電話番号 ()
ご使用の機種
ご購入店名

m4277xx

安全上のご注意

ここに記載の注意事項は、製品を安全に正しくお使いいただき、誤った取り扱いによる人への危害や財産への損害を未然に防止する為のものです。
この取扱説明書は、お使いになる方がいつでも見られる所に必ず、保管してください。

警告

『誤った取り扱いをすると、人が死亡または、重傷を負う可能性が想定される内容』を含めて、『してはならないこと』を示しています。

- 指定の対象機器（パッケージに適合記載）の補充電用途以外に使用しないこと。
- 分解、改造・ショート(短絡)させるなどは絶対に行わないこと。
- カープラグは、マイナス極側がアースとなっている車のDC電源ソケット(DC12V～24V)以外に接続しないこと。
- 濡れた手で触ったり、水などの液体で濡らさないこと。
- 内部に液体・金属などの異物が入ることのないようにすること。
- 火の近くや直射日光の当たる場所など高温になる場所で使用及び、保管しないこと。
- 重い物を載せたり、投げたり、落下や叩くなどの衝撃をあてないこと。

- 車の運転操作や、エアバックなどの安全補助装置の妨げにならない場所に設置し、絶対に運転中に取り扱わないこと。
- 対象機器と本製品とのコネクタやプラグをさしこむ方向は各機器により異なります。接続の方向を、逆向きや斜めに、むりこまさないこと。
コネクタが破損、ショートし、火災や故障の原因となります。
- 万一、使用中に異常な発熱や異臭、変形などが生じた場合は、直ちに使用を中止し、以後は使用しないこと。

ご注意

- 対象機器のバッテリーが限度以上消費し、電源ボタンを押しても電源が入らない、メニュー画面が表示されない、すぐ切れる、セーフモードなどの状態からは、本製品は使えません。
使用可能な場合もありますが、純正品の充電器で充電してからご使用ください。
- 対象機器への接続は、ご自身の責任において行ってください。
- ご使用になる前に必ず、対象機器内のメモリー内容を外部メモリーにコピーするなどの控えや、IC情報が使用できなかった場合の救済措置を、お取りになっておいてください。
電子機器は、外部機器の使用とはかわりなく、突然の誤作動により電話帳など登録された各種メモリーが消失することがあります。もしもの場合でもお困りにならないようにしておかれることが必要です。
- USBケーブルを使用したデータ通信の方法は、お使いの機器の取扱説明書をご確認ください。

- USBケーブルをパソコンのポートに接続して利用する場合は、必ず起動している状態で接続してください。
- 接続後すぐに充電表示が点灯しない場合があります。充電を開始しない場合は、何らかの原因で充電できない状態です。速やかに取りはずし、接続やセットの方向に間違いがないか、異常がないか、対象機器のバッテリーの状態などを確認してください。
- 対象機器の機種やバッテリーの消耗状態により充電表示が点灯する値に満たない初期充電に数分かかる場合があります。
- 充電開始後すぐに対象機器を使用すると、充電が消費電力に追いつかない為に、電源が切れる場合があります。
- 対象機器のバッテリーが古く劣化しているなど、機器の状態によっては充電できない場合があります。
- 長時間充電接続しても機器の充電が進まない場合や充電ランプが点滅したり異常マークが表示された時は、一旦使用を中止して取りはずしてから、機器を再起動し復帰のうえ再度接続してください。

注意

『誤った取り扱いをすると、人が傷害を負う可能性や物的損害の発生が想定される内容』を含めて、使用上の注意を示しています。

- 本製品の接続口、コネクタやプラグの接点部分には直接触らないでください。
- 使用前に、対象機器及び本製品のコネクタやコードの変形、接点部分のゴミや金属片の付着など異常がないか必ず確認し、異常がある場合は、接続しないでください。
- 凍結や結露しない安定した使用環境及び温度0℃～35℃の範囲内の屋内でご使用ください。
- いたずらや誤飲などを避けるため、子供や乳幼児の手の届かない所に保管してください。直射日光の当たる場所や高温多湿の場所、車内に放置しないでください。
- 対象機器の電池パックがはずれた状態で使用しないでください。
- 複数同時使用を禁止・制限した出力がある場合は、その指示に従ってご使用ください。
- 万一、ショートした場合は、保護回路が働きます。速やかに接続を取りはずしてください。

- 保護回路が働いた場合は、原因が判明して要因が取り除かれたことが確認できるまで使用しないでください。本製品及び各機器に破損や異常がないことが確認できた場合に限りしばらく待ってから使用してください。
- 定格電流を超えると保護回路が働き出力を停止します。2ポート合計で3Aを超えないように接続してください。
- 1回の充電時間は3時間以内を目安にしてください。長時間接続したままや過度に連続してのご使用は、おやめください。
- 電源や電池残量の無い充電器を、接続したまま放置すると、対象機器のバッテリーが放電する可能性があります。
- 充電後の抜き忘れにご注意ください。
接続中对象機器を使用する場合は、ケーブルや接続部分に負担がかからないように配慮してください。