

取扱説明書

使用に際してのご注意

本製品は使用中に高温となることがあります。(故障ではありません)
電源が全く入らない状態やセーフモードなどの状態の機器には、充電を開始できない場合があります。
本製品を使用中に発生した接続機器の直接、間接の損害については弊社はその責をおいけません。
本製品を使用中に発生したデータやプログラムの消失、または破損についての保証はいたしません。
定期的なバックアップなど対策をあらかじめ行ってください。
本製品は医療や輸送など、人命及び高度な信頼性を必要とする設備や機器に使用することは意図されていません。
これらの用途に本製品を使用しないでください。
本製品は電気を通電しますので、発火する危険があります。異常を感じた場合は、接続している機器から取りはずし、弊社お客様センターへご連絡ください。
本製品にはリチウムイオンポリマー電池(Li-ion)が内蔵されています。航空機などの持ち込みや輸送において制限される場合があります。制限の内容につきましては航空会社、運輸会社にお確かめください。

ご購入いただき、誠にありがとうございます。ご使用前に、必ずこの取扱説明書をお読みいただき、正しくお使いください。
保証を受ける場合に必要となりますので、ご購入時のシールなどと一緒にお読みください。また、お読みになった後は、お使いになる方がいつでも見られるところに必ず保管してください。

安全上のご注意

ここに記載の注意事項は、製品を安全に正しくお使いいただき、誤った取り扱いによる人への危害や財産への損害を未然に防止する為のものです。

警告

『誤った取り扱いをすると、人が死亡または、重傷を負う可能性が想定される内容』を含めて、厳守しなければなりません。

- 指定の対象機器(パッケージに適合記載)の補充用途以外に使用しないこと。
- 分解、改造・ショート(短絡)させるなど絶対に行わないこと。
- 濡れた手で触ったり、水などの液体で濡らさないこと。
- 内部に液体・金属などの異物が入ることのないようにすること。
- 火に入れたり、電子レンジやオーブンで加熱しないこと。
- 火の近くや直射日光の当たる場所など、高温になる場所で使用しないこと。
- 重い物を載せたり、投げたり、落下や叩くなどの衝撃をあてないこと。
- 本製品のプラグを接続する場合には、斜めやむりにさしこまないこと。
- 万一、使用中に異常な発熱や異臭、変形などが生じた場合は、直ちに使用を中止し、以後は使用しないこと。



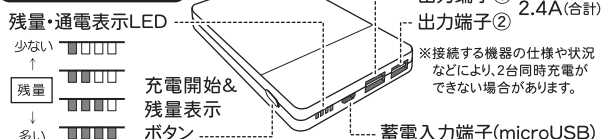
濡れた状態での充電は、異常発熱などの原因となり大変危険です。

注意

『誤った取り扱いをすると、人が傷害を負う可能性や物的損害の発生が想定される内容』を含めて、使用上の注意を示しています。

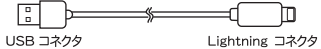
- 本体及びケーブルの接続口や接続部分には直接触らないでください。
- 使用前に、接続口にゴミや金属片の付着及び変形など異常がないか必ず確認し、異常がある場合は接続しないでください。
- 凍結・結露しない安定した使用環境(温度0℃~35℃範囲内の屋内)でご使用ください。
- いたずらや誤飲などを避けるため、子供や乳幼児の手の届かない所に保管し、直射日光のあたる場所や高温多湿の場所に放置しないでください。
- 一回の使用時間は3時間以内を目安にしてください。
- 長時間接続したままや過度に連続してのご使用は、おやめください。
- 充電の際に、パソコンなどのUSBポートを利用する場合は、必ず起動後の安定した電源のあるポートに接続してください。
- 充電終了後に充電器を接続したまま放置すると、消費と充電を繰り返すなどして、機器やバッテリーに負担をかけ、消費を早める恐れがありますので速やかに取りはずしてください。

各部の名称と機能



■ライトニングケーブル

パソコンと接続して、データ通信・充電にもご利用いただけます。



■microUSBケーブル

充電専用
データ通信には使えません。



使いかた

① 本体内蔵のリチウムバッテリーを蓄電して準備します。

- 蓄電入力端子にUSBケーブルのmicroUSBコネクタを接続します。



- USBケーブルをACアダプタやパソコンのUSBポートに接続します。
※必ず電源のある安定したポートに接続してください。

- LEDが点滅、点灯し蓄電を開始します。全てのLEDが点灯したら満充電です。速やかに接続を取りはずしてください。

空の状態から満充電までの目安は
1A出力の場合…約7時間
2A出力の場合…約3.5時間

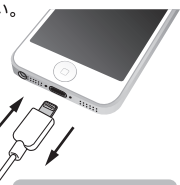
② 本体の出力端子にライトニングケーブルのUSBコネクタを接続します。



- LEDが点灯し充電を開始します。
- 充電中のLED表示は充電器の電池残量を示します。
- 充電器の電池残量が不足すると充電を停止します。

③ Lightningコネクタをデバイスに接続し、充電開始ボタンを押します。

※エラー表示や充電を開始しない場合には、一旦接続を取りはずし、再起動をした後に再接続してください。



④ 充電が終わったら、すべての接続を取りはずします。

- 充電終了後は速やかに接続を取りはずしてください。

充電の目安は最大約3時間です(接続する機器の仕様や状態で時間は異なります)

品質検査は万全を期しておりますが万一、初期不良故障があった場合は、返品と交換いたします。お手数をおかけいたしますが、弊社お客様センターへご連絡ください。

保証書	保証対象	保証期間	お買い上げ日から1年
品名	ライトニング リチウム充電器5000	型番	M4266W

無料修理交換規定

- 保証期間内でも次のような場合には、有料の修理交換となります。
1) 使用上での誤りまたは改造や不当な修理による故障及び破損。
2) お買い上げ後の不適切な取扱い(例:無理なさしこみなどをされた場合の故障及び損傷。
3) 火災・地震・落雷等による天災地変ならびに公害や異常電圧、その他外部要因による故障及び損傷。
4) 業務用として使用、あるいは一般家庭以外に使用された場合の故障および損傷。
5) ご購入の年月日、ご購入先名が記入されたレシート、領収書、販売証明書等の添付がない場合。
- ご購入品等でご購入先が不明な場合には、弊社お客様センターへご相談ください。
- 本書は日本国内においてのみ有効です。This warranty is valid only in Japan.
- 本書は再発行いたしませんので、紛失しないよう大切に保管してください。

お問い合わせ/お客様センター

03-5501-1695

受付時間:
月~金曜日 9:00~17:00
(祝祭日、季節休業日を除く)

この保証書は本書に明示した期間及び条件のもとにおける無料修理交換をお約束するものです。従って、この保証書によってお客様の法律上の権利を制限するものではありません。保証期間が経過した後の修理等についてご不明な点がある場合には、弊社お客様センターへお問い合わせください。

株式会社トップランド
〒427-0033
静岡県島田市相賀2508-23
2016.09版